

Группа компаний “СтройСофт”

# Smeta.RU

Руководство пользователя

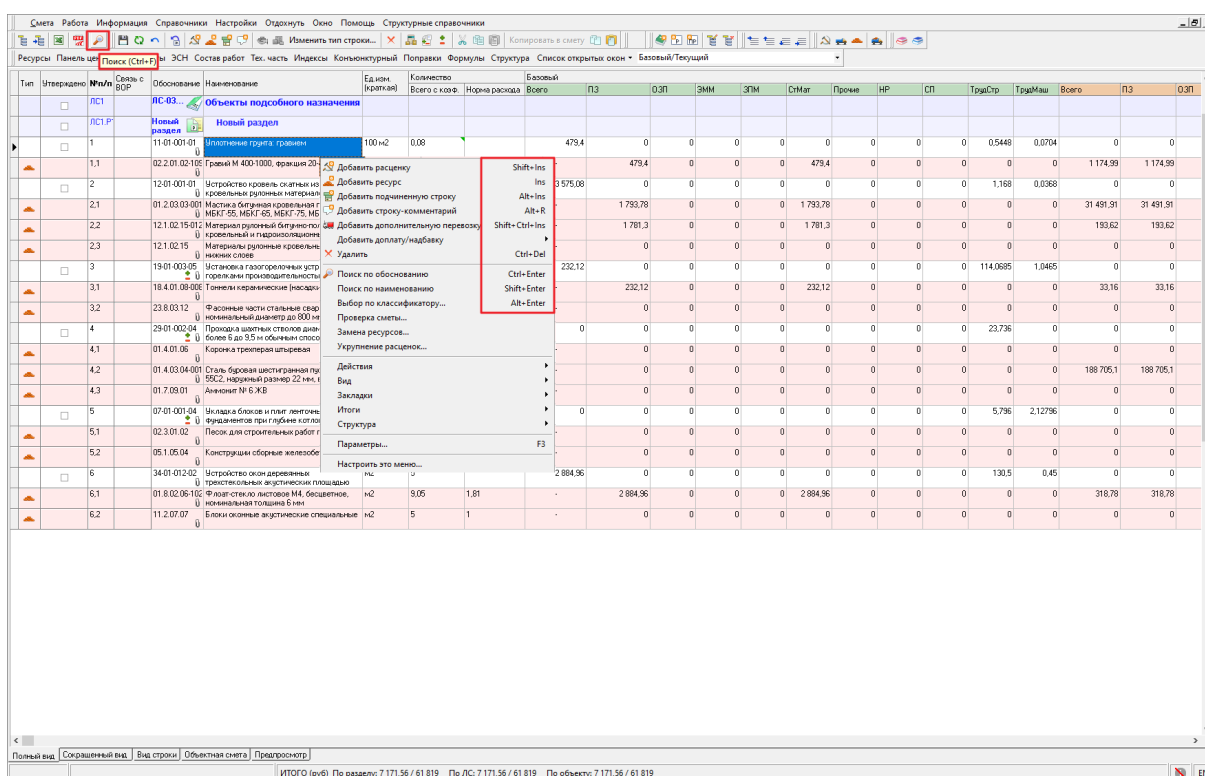


# Список горячих клавиш

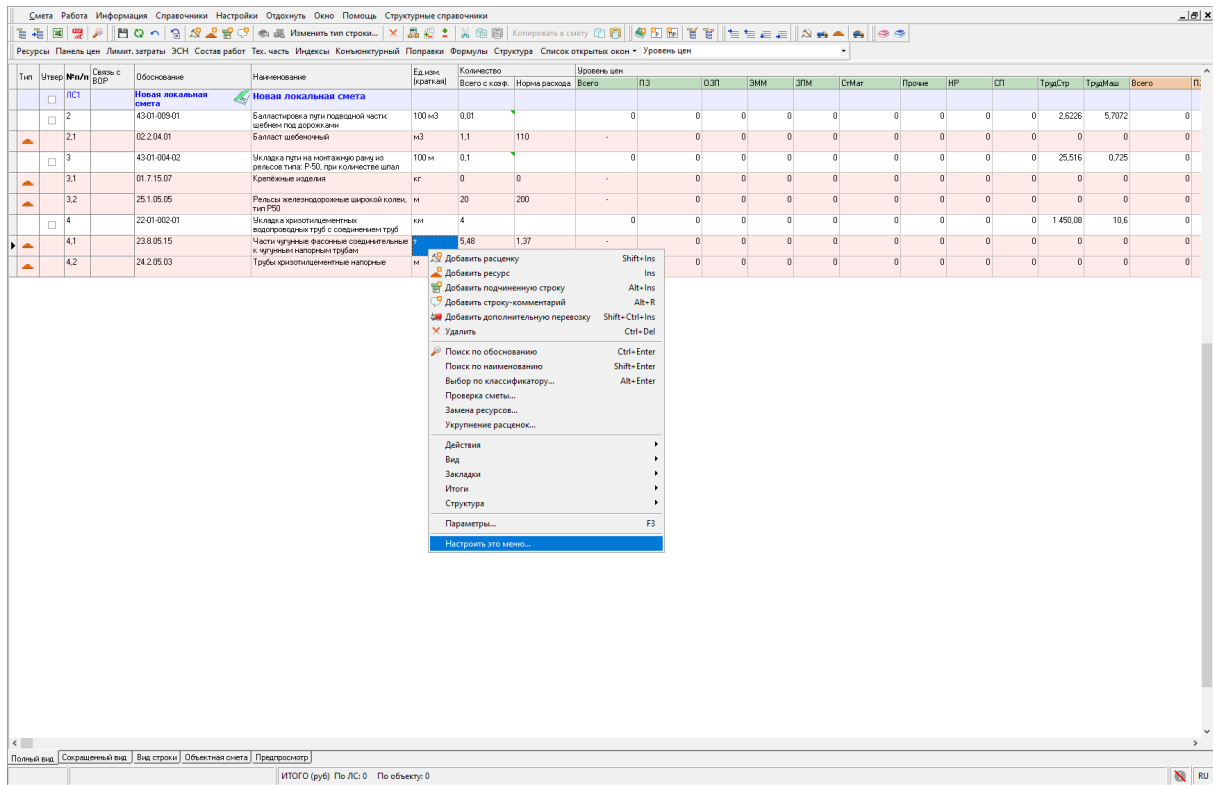
Время прочтения: 6 минут

**Горячие клавиши** – это специальные кнопки или их комбинации на клавиатуре, предназначенные для быстрого выполнения операций в программе. Зачастую, применение горячих клавиш значительно сокращает время, затрачиваемое на выполнение задач, по сравнению с обычным способом, когда используются мышь и элементы интерфейса.

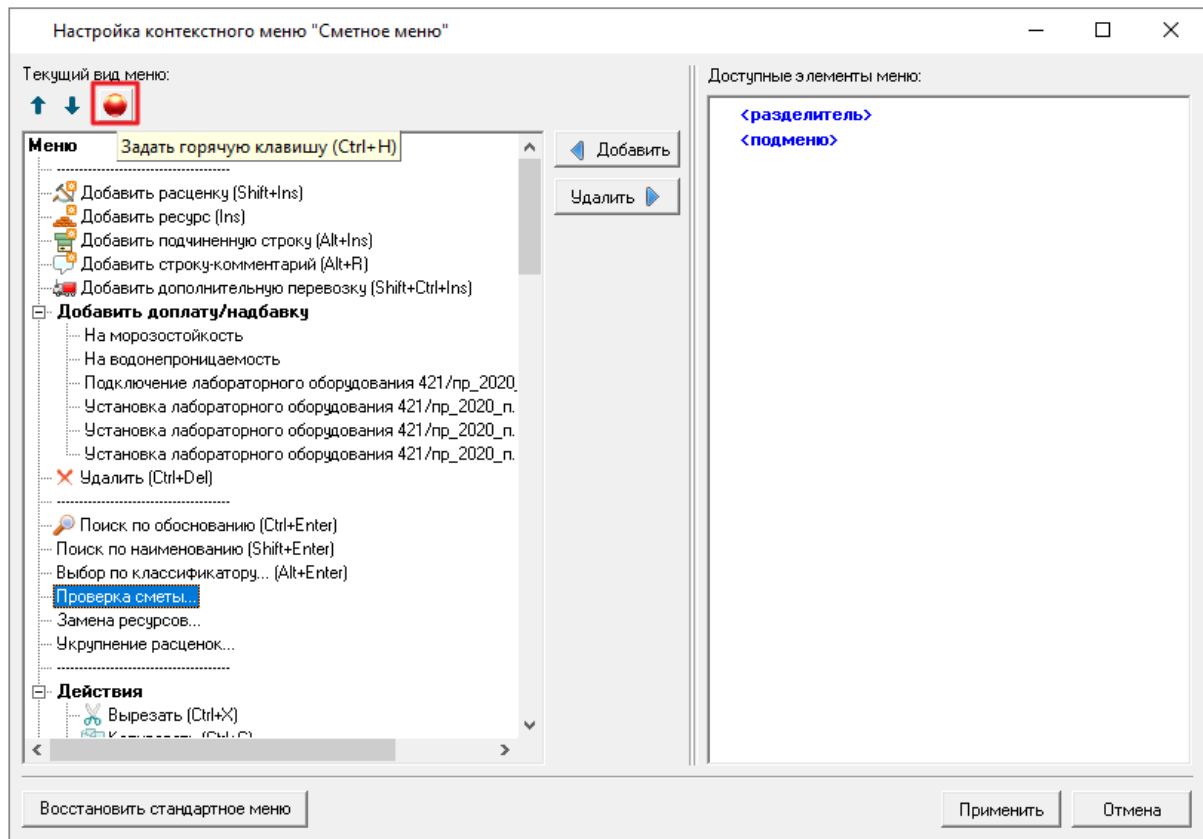
Сочетания клавиш быстрого доступа показаны в контекстном меню при выборе пункта, а также в некоторых всплывающих подсказках



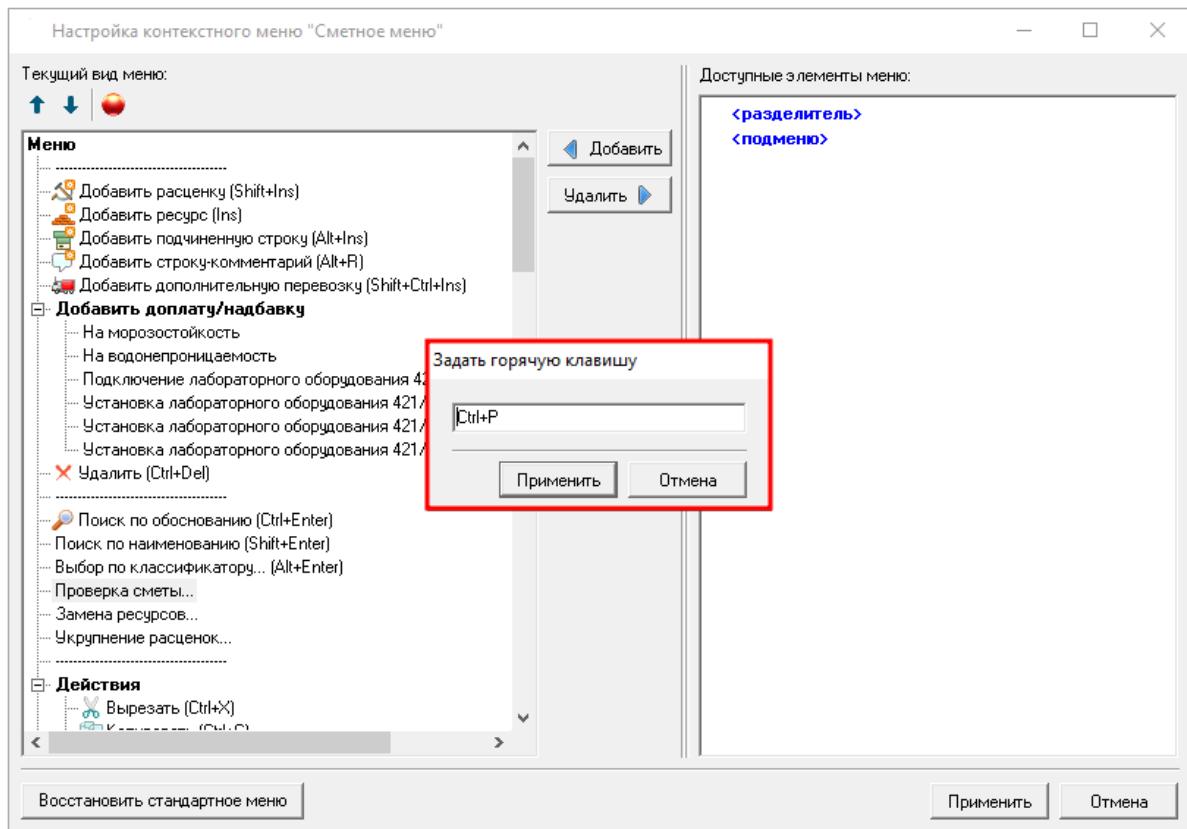
Для назначения собственных горячих клавиш в контекстном меню нажмите "Настроить это меню..."



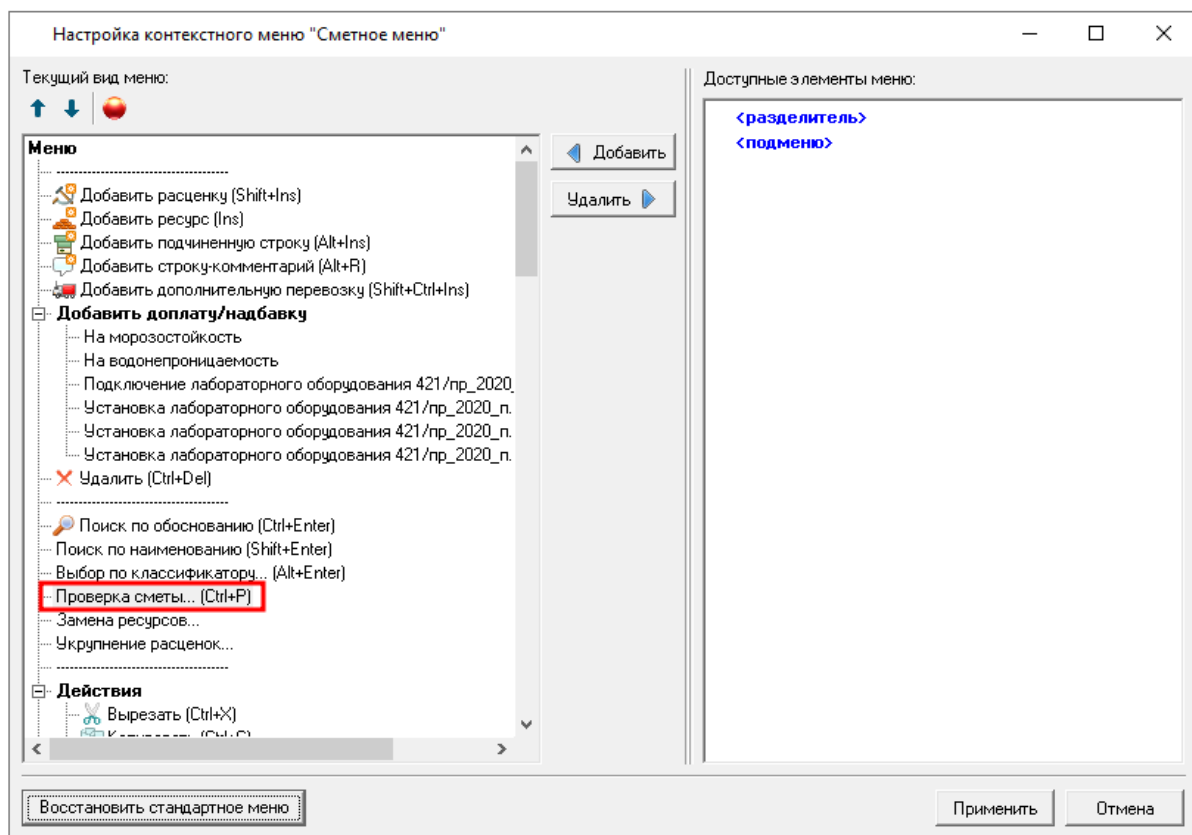
В окне "Настройка контекстного меню" выделите нужную функцию и на панели инструментов нажмите "Задать горячую клавишу" или сочетание клавиш **<Ctrl+H>**



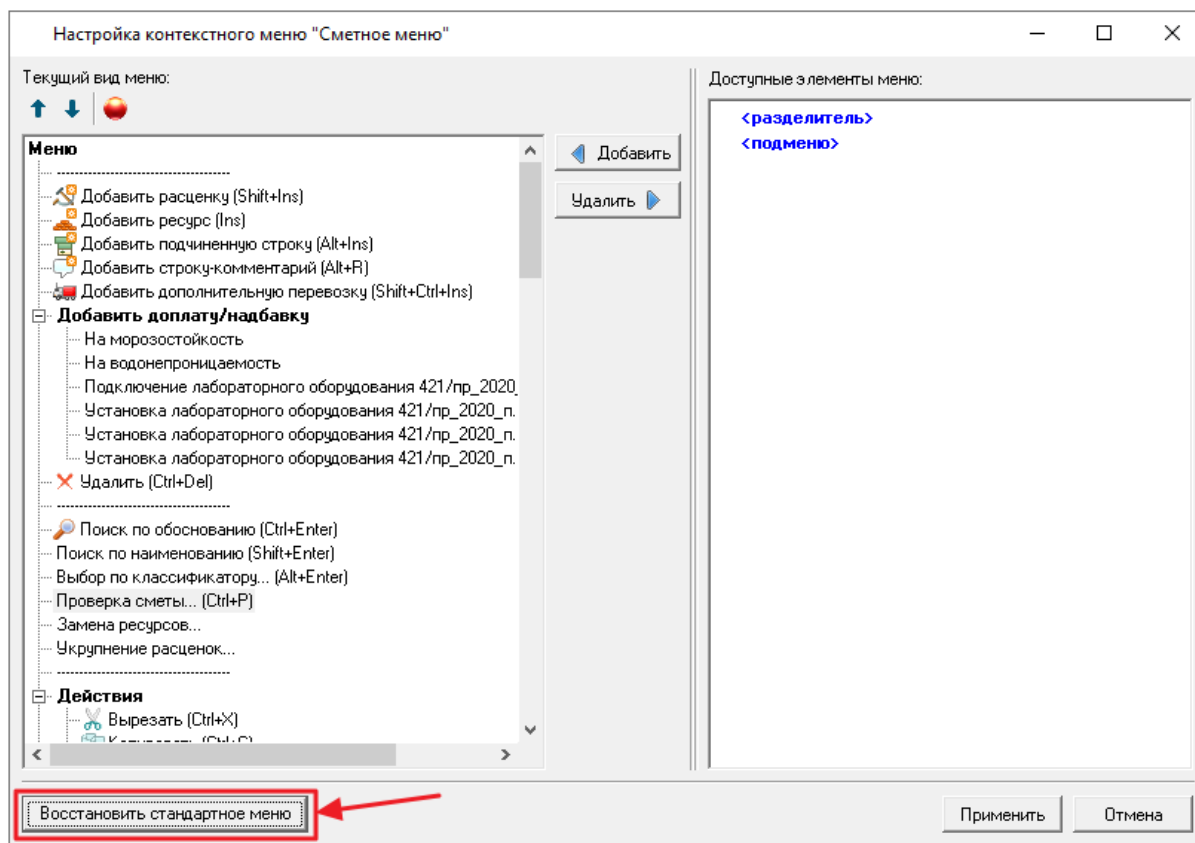
Нажмите сочетание клавиш и "Применить"



К выбранной функции будет назначено данное сочетание клавиш



Для восстановления стандартного меню и горячих клавиш нажмите "Восстановить стандартное меню"



После подтверждения операции настройки будут приведены к стандартному виду.

## Основные функции

**Alt + F4** - закрыть программу

**Ctrl + F6** - переход к следующему открытому окну

**Ctrl + O** - открыть Менеджер

**Ctrl + L** - журнал операций / просмотр изменений

**F1** - справка по программе

**F3** - параметры

**F5** - обновить данные

**Ctrl + F** - поиск

**Shift + Ctrl + F** - поиск в нормативной базе

**Ctrl + Alt + F** - нормонавигатор / поиск нормативов

**Ins** - добавить строку/элемент

**Ctrl + Del** - удалить выбранный элемент

**Ctrl + R** - обновить данные

**Ctrl + S** - сохранить изменения

**Ctrl + U** - отменить изменения

**Ctrl + Enter** - поиск по обоснованию

## Справочники Менеджера

### Нормативы

**Ctrl + Up** - переместить вверх

**Ctrl + Down** - переместить вниз

**Shift + F4** - изменить наименование

**Alt + Ins** - копировать в смету

**Ctrl + B** - поставить/убрать закладку

**Shift + Alt + B** - очистить все закладки

**Shift + Ctrl + B** - выделить все закладки

**Shift + Ctrl + Down** - перейти к следующей закладке

**Shift + Ctrl + Up** - перейти к предыдущей закладке

**Ctrl + F** - поиск в документе

**Ctrl + E** - включить/выключить режим редактирования

**Shift + Ctrl + R** - найти и заменить

**Ctrl + Shift + F** - поиск в нормативной базе

### Поправки

**Ins** - добавить группу поправок

**Ctrl + Del** - удалить группу поправок

**Ctrl + R** - сформировать поправки к ресурсам

### Шаблоны сводных расчетов

**Ctrl + N** - новый шаблон

**Ctrl + O** - открыть шаблон

**Ctrl + Del** - удалить шаблон

## Справочник расчетных формул

**Ins** - добавить типовой расчет

**Ctrl + Ins** - добавить папку

**Ctrl + Del** - удалить

## Поисковые маршруты

**Ctrl + F6** - изменить наименование

**Ctrl + Del** - удалить узел

**Ctrl + Up** - переместить путь поиска вверх

**Ctrl + Down** - переместить путь поиска вниз

**Del** - удалить путь из поискового маршрута

## ЭСН и методики

**Ctrl + F6** - изменить наименование

**Ctrl + Up** - переместить вверх

**Ctrl + Down** - переместить вниз

**Ctrl + F** - поиск в документе

## Аналитика

**Ctrl + N** - отчет по всем объектам

**Ctrl + O** - импорт

**Ctrl + Del** - удалить выбранный аналитический отчет

**Ctrl + S** - экспортировать отчет во внутренний формат

**Ctrl + O** - импортировать отчет из внутреннего формата

## Проекты

**Ctrl + 1** - открыть проектную смету

**Ctrl + 2** - открыть Акт КС-2

**Ctrl + 3** - открыть исполнительную смету

**Ctrl + 4** - открыть Журнал КС-6а

**Ctrl + 5** - открыть Ресурсный расчет

**Ctrl + 6** - открыть Отчет М-29

**Ctrl + 7** - открыть Справку КС-3

## Виды цен

**Ctrl + Alt + F** - создать папку

**Ctrl + Alt + Z** - создать вид цен

**Ctrl + R** - обновить

## Классификатор нормативов

**Ctrl + Up** - переместить вверх

**Ctrl + Down** - переместить вниз

**Ctrl + Left** - уменьшить подчиненность

**Ctrl + R** - обновить

**Ctrl + E** - режим редактирования

**Ctrl + S** - сохранить изменения

**Ctrl + U** - отменить изменения

**Shift + Ctrl + R** - найти и заменить

## Проектная смета

**Shift + Ins** - добавить расценку

**Ins** - добавить ресурс

**Alt + Ins** - добавить подчиненную строку

**Alt + R** - добавить строку-комментарий

**Shift + Ctrl + Ins** - добавить дополнительную перевозку

**Ctrl + M** - изменить тип строки на материал заказчика

**Ctrl + K** - изменить тип строки на оборудование

**Ctrl + E** - режим редактирования

**Ctrl + N** - применить поправку

**Ctrl + J** - поправка на объем

**Ctrl + I** - назначить индексы на выделенную часть

**Ctrl + Y** - назначить начисления на выделенную часть

**Alt + Ins** - копировать в смету

**Ctrl + X** - вырезать в системный буфер

**Ctrl + C** - копировать в системный буфер

**Ctrl + V** - вставить из системного буфера

**Shift + Ctrl + R** - создать ресурсный расчет

**Shift + Ctrl + M** - создать M-29

**Ctrl + W** - задать ЗУ

**Shift + Ctrl + W** - задать % НР и СП

**Ctrl + D** - исключить строку из расчета сметы

## Информационные панели

**F2** - переменные

**F4** - строка формул

**F5** - панель цен

**F6** - сметные ресурсы

**F7** - нормативные ресурсы

**F9** - лимитированные затраты

**Ctrl + F2** - поправки

**Ctrl + F3** - формулы

**Ctrl + F5** - индексы

**Shift + Ctrl + E** - показывать полную/краткую единицу измерения

## Работа со сметными строками

**Ctrl + A** - выделить все строки

**Esc** - снятие выделение строк

**Ctrl + B** - поставить / убрать закладку

**Ctrl + Up** - перейти к предыдущей закладке

**Ctrl + Down** - перейти к следующей закладке

**Shift + Alt + B** - очистить все закладки

**Shift + Ctrl + B** - выделить все закладки

**Shift + Ctrl + I** - подсветить строки без назначенных индексов

**Shift + Ctrl + T** - подсветить строки без назначенных текущих цен

## Формирование набора работ

**Ctrl + Enter** - поиск по обоснованию

**Shift + Enter** - поиск по наименованию

**Alt + Enter** - выбор по классификатору

**Alt + Ins** - копировать в смету

**Shift + Ctrl + P** - вставить позиции из прайса

**Ctrl + Alt + R** - перевызвать все ресурсы и добавить их в цены

**Ctrl + P** - выбрать цену из мониторинга

**Ctrl + I** - назначить индексы на выделенную часть

## Работа с ресурсами

**Ctrl + T** - выделить все трудовые ресурсы

**Ctrl + B** - выделить все машины и механизмы

**Ctrl + D** - выделить все материальные ресурсы и оборудование

**Shift + Ctrl + K** - пересчет цены КА с учетом ФИ

## Формирование итогов

**Ctrl + H** - скрыть содержимое

**Ctrl + P** - показать содержимое

## Утверждение проектной сметы

**Shift + Ctrl + U** - утвердить строки

**Shift + Ctrl + I** - разутвердить строки

## Конъюнктурный анализ

**Ins** - добавить позицию

**F5** - обновить данные

**Ctrl + Q** - строительный тип работ

**Ctrl + W** - монтажный тип работ

**Ctrl + E** - тип строки оборудование

**Ctrl + F2** - редактировать значение во всех выделенных позициях

## Ведомость объемов работ

**Ins** - добавить работу

**Ctrl + Ins** - добавить материальный ресурс

## Справка о стоимости выполненных работ и затрат

**Ctrl + P** - экспорт в Excel

**Ctrl + E** - режим редактирования

**Ins** - добавить строку

**Ctrl + Up** - поместить строку вверх

**Ctrl + Down** - поместить строку вниз

## Списание материалов

**Ins** - добавить сметную строку

**Alt + Ins** - добавить ресурс

**Alt + R** - добавить комментарий

**Ctrl + Enter** - поиск по обоснованию

**Alt + Enter** - выбор по классификатору

**Ctrl + M** - материал заказчика

**Ctrl + K** - оборудование

**Ctrl + H** - скрыть содержимое

**Ctrl + P** - показать содержимое

**Shift + Ctrl + E** - показывать полную (краткую) единицу измерения

## Ресурсный сметный расчет

**Ins** - добавить ресурс

**Ctrl + Ins** - добавить комментарий

**Alt + Enter** - выбор по классификатору

**Ctrl + M** - материал заказчика

**Ctrl + K** - оборудование

**Shift + Ctrl + E** - показывать полную (краткую) единицу измерения

## Сводный сметный расчет

**Ctrl + N** - новый шаблон

**Ctrl + O** - открыть шаблон

**Ctrl + U** - объединить строки

**F2** - показать переменные

**Ctrl + I** - рассчитать сводную смету

**Shift + Ctrl + K** - установить тип строки "Компенсационная выплата"

**Shift + Ctrl + N** - установить тип строки "Начисление"

**Shift + Ctrl + T** - указать тип затрат

**Shift + Ctrl + G** - установить тип строки "Глава"

**Shift + Ctrl + I** - установить тип строки "Итого по главам"

**Ctrl + T** - учитывать ПНР только "Вхолостую"

## Сводка затрат

**Ctrl + T** - учитывать ПНР только "Вхолостую"

## Ведомость объемов конструктивных решений

**Ins** - добавить конструктив

**Shift + Ctrl + Del** - удалить все конструктивы

**Del** - исключить элемент конструктива

**Ctrl + A** - расформировать все конструктивы

**Shift + Ctrl + A** - расформировать конструктив

**Ctrl + F5** - обновить данные из НМЦК

**Ctrl + E** - экспорт в Excel

**Shift + S** - показать параметры

**Ctrl + Q** - разместить все по конструктивам

## Смета контракта

**Ctrl + E** - экспорт в Excel

**Shift + S** - показать параметры

---

## Информация о версии документации

Список горячих клавиш.

Дата последних изменений: 25.03.2026.

© ГК "СтройСофт". Все права защищены

Настоящий сайт и его содержимое является объектом авторского права, исключительные права, на использование которого принадлежат ГК "СтройСофт". Копирование, размножение, распространение, перепечатка (целиком или частично), или иное использование материала без ссылки на источник не допускается.